



ТЕРРИТОРИАЛЬНЫЙ ОРГАН
ФЕДЕРАЛЬНОЙ СЛУЖБЫ
ГОСУДАРСТВЕННОЙ СТАТИСТИКИ
ПО ВОРОНЕЖСКОЙ ОБЛАСТИ

Потребительский рынок, оптовая торговля и транспорт Воронежской области

за 2023 год

18.02.2024

оперативные данные

СОДЕРЖАНИЕ

Оборот розничной торговли	3
Оборот общественного питания	7
Объём платных услуг населению	8
Объём продаж на оптовом рынке	10
Деятельность пассажирского транспорта	12
Некоторые статистические показатели по ЦФО	13

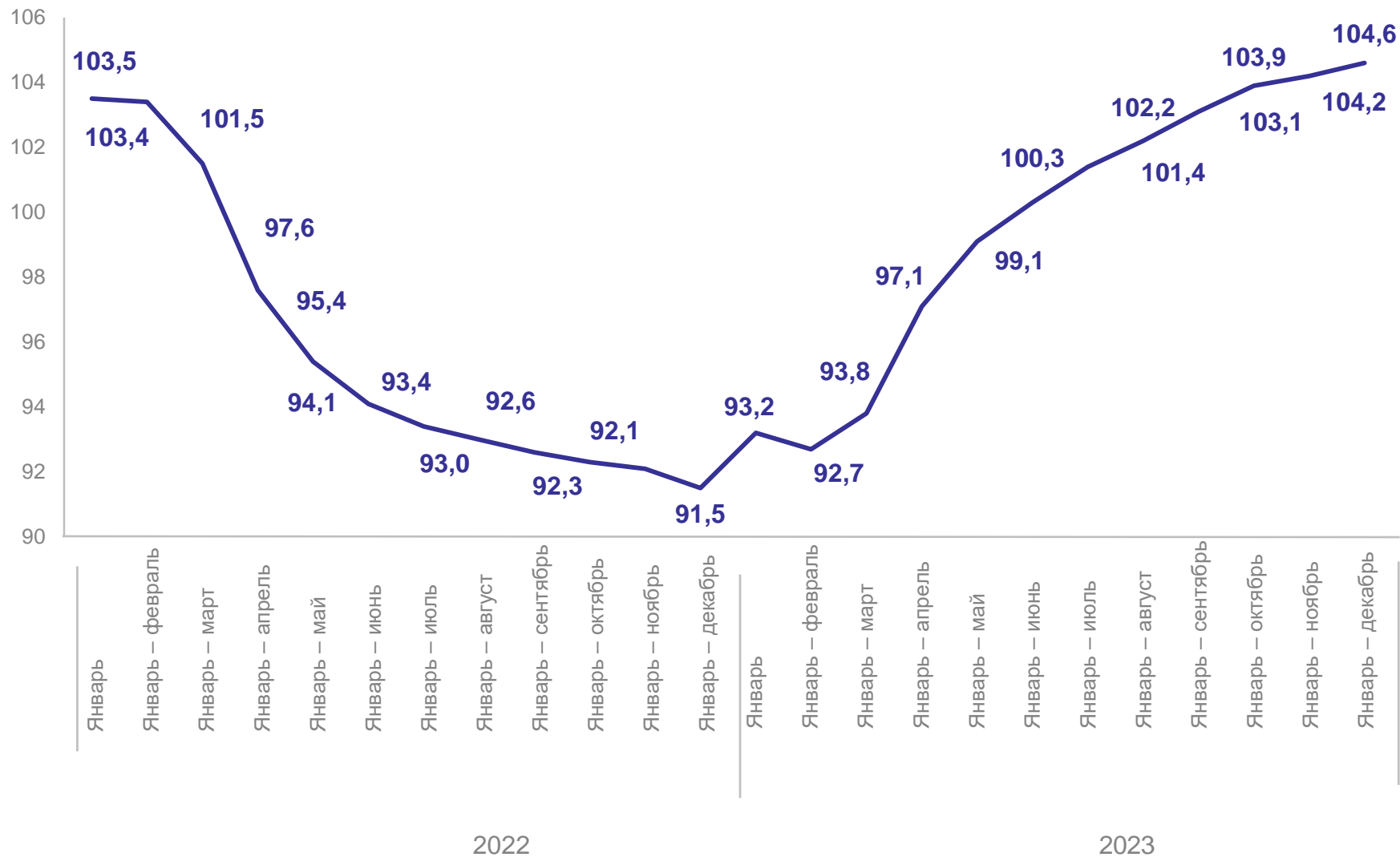
2023 год

Оборот розничной торговли

792,1 млрд рублей

104,6% к 2022 году

в % к соответствующему периоду предыдущего года



в % к общему итогу

2023 год

Пищевые продукты, включая напитки
и табачные изделия

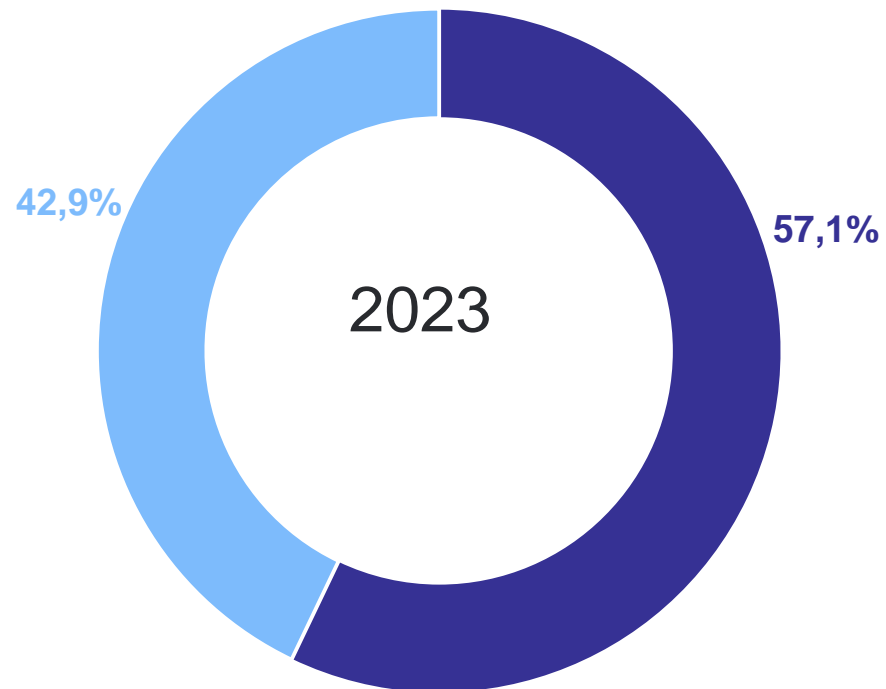
340,0 млрд рублей

100,8% к 2022 году

Непродовольственные товары

452,1 млрд рублей

107,8% к 2022 году



- Пищевые продукты, включая напитки, и табачные изделия
- Непродовольственные товары

в % к общему итогу

2023 год

Торгующие организации
и индивидуальные предприниматели
вне рынков

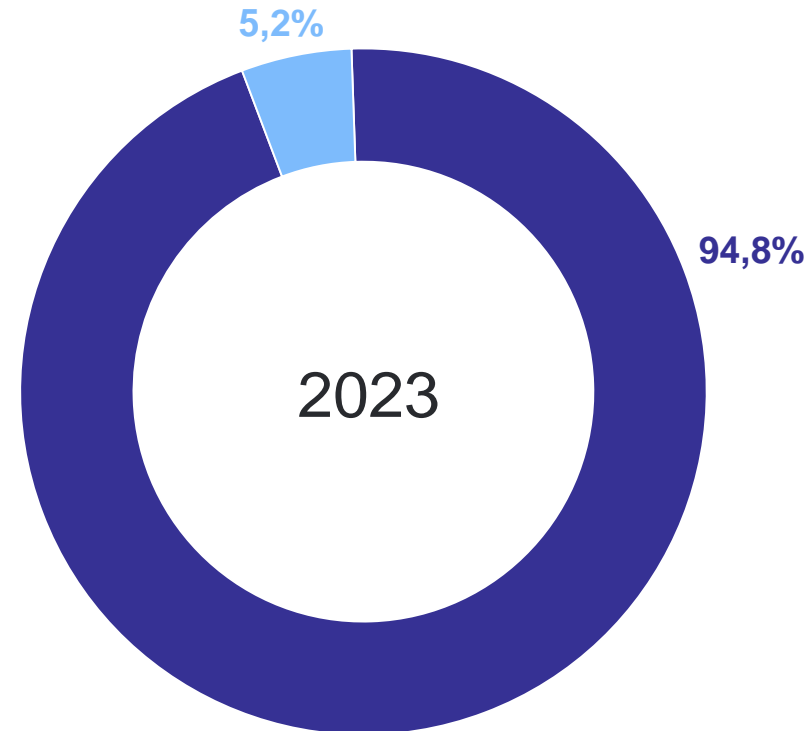
750,9 млрд рублей

105,3% к 2022 году

Розничные рынки и ярмарки

41,3 млрд рублей

93,2% к 2022 году



- Торгующие организации и индивидуальные предприниматели вне рынков
- Розничные рынки и ярмарки

ТОВАРНЫЕ ЗАПАСЫ В ОРГАНИЗАЦИЯХ РОЗНИЧНОЙ ТОРГОВЛИ

ВОРОНЕЖСТАТ

в % к соответствующему периоду предыдущего года

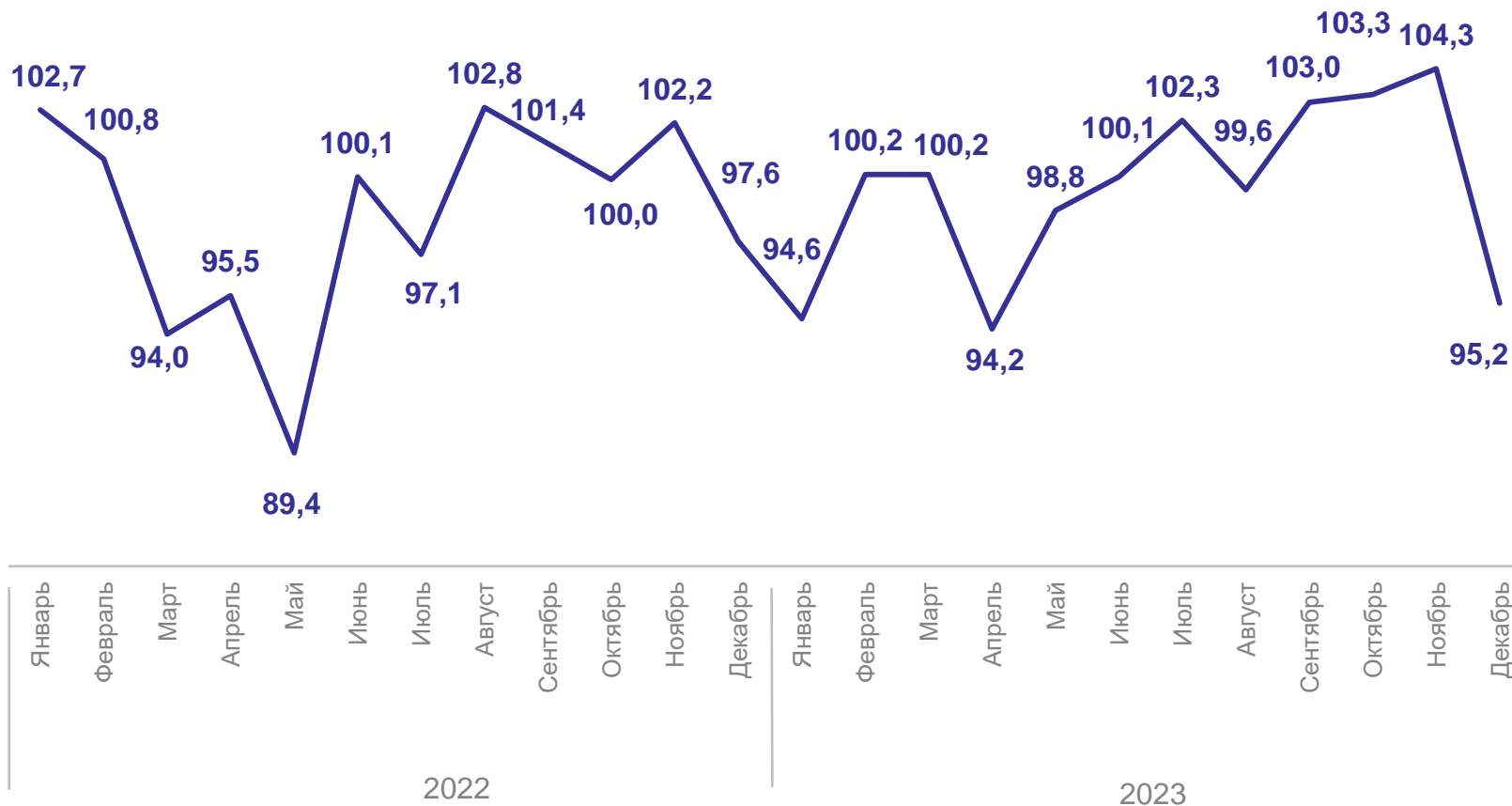
Запасы
на конец декабря 2023 года

38,3 млрд рублей

95,2% к 2022 году

Обеспеченность товарными запасами

32 дня торговли



ОБОРОТ ОБЩЕСТВЕННОГО ПИТАНИЯ

ВОРОНЕЖСТАТ

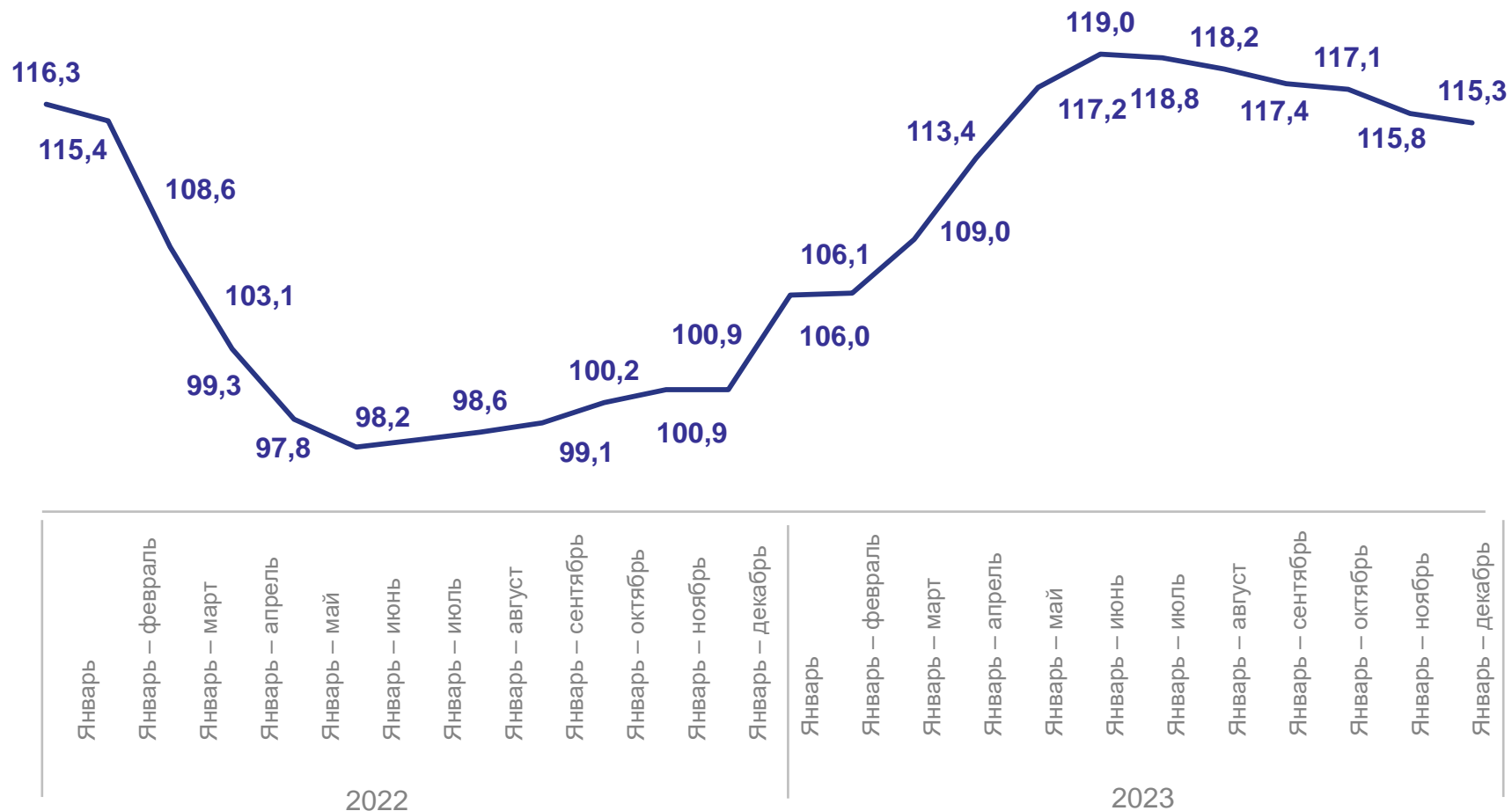
в % к соответствующему периоду предыдущего года

2023 год

Оборот общественного питания

29,8 млрд рублей

115,3% к 2022 году



ОБЪЕМ ПЛАТНЫХ УСЛУГ НАСЕЛЕНИЮ

ВОРОНЕЖСТАТ

в % к соответствующему периоду предыдущего года

2023 год

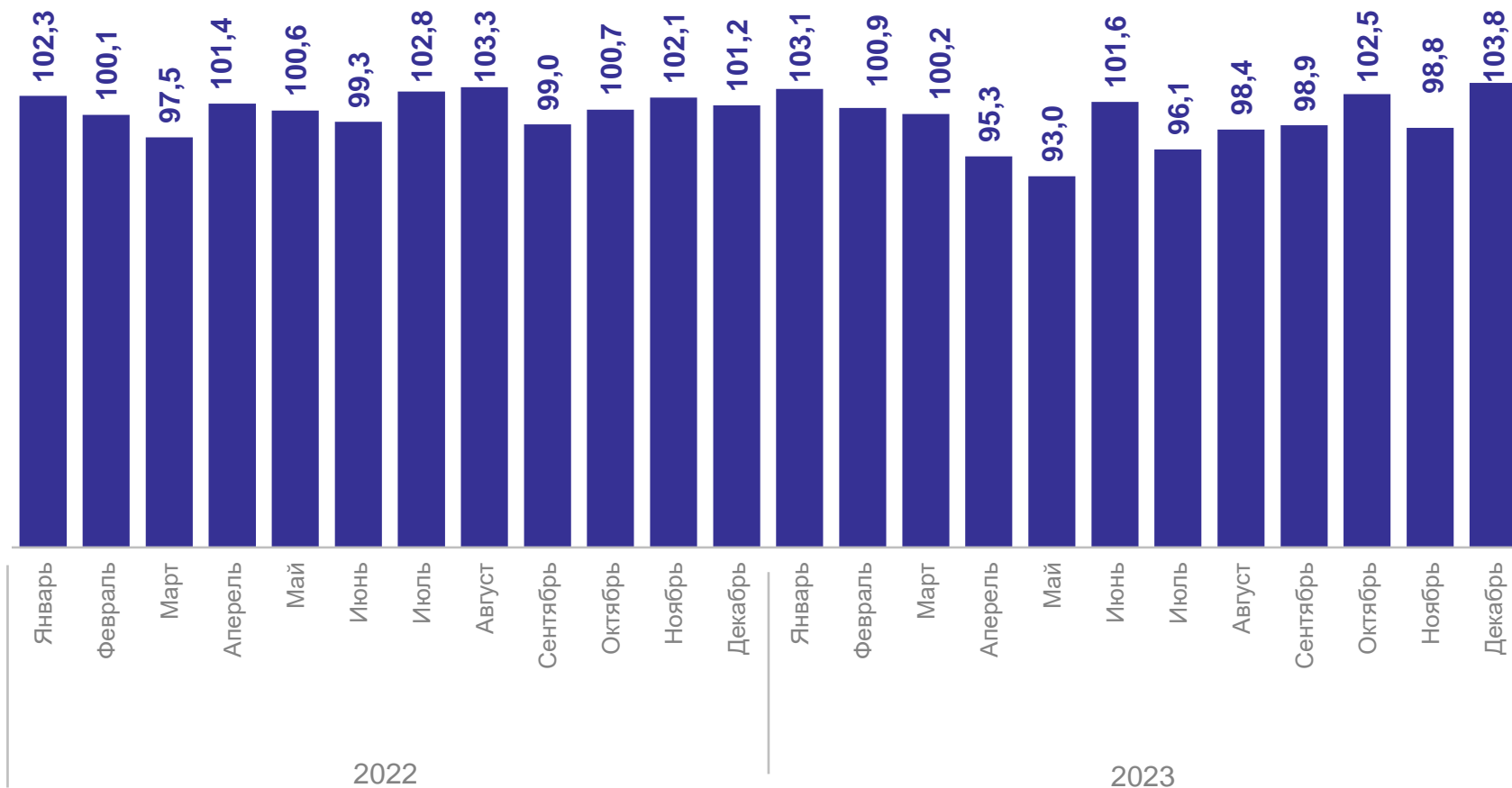
Объём платных услуг населению

160,6 млрд рублей

99,5% к 2022 году

На душу населения

70,5 тыс. рублей



ОБЪЕМ БЫТОВЫХ УСЛУГ НАСЕЛЕНИЮ

ВОРОНЕЖСТАТ

в % к соответствующему периоду предыдущего года

2023 год

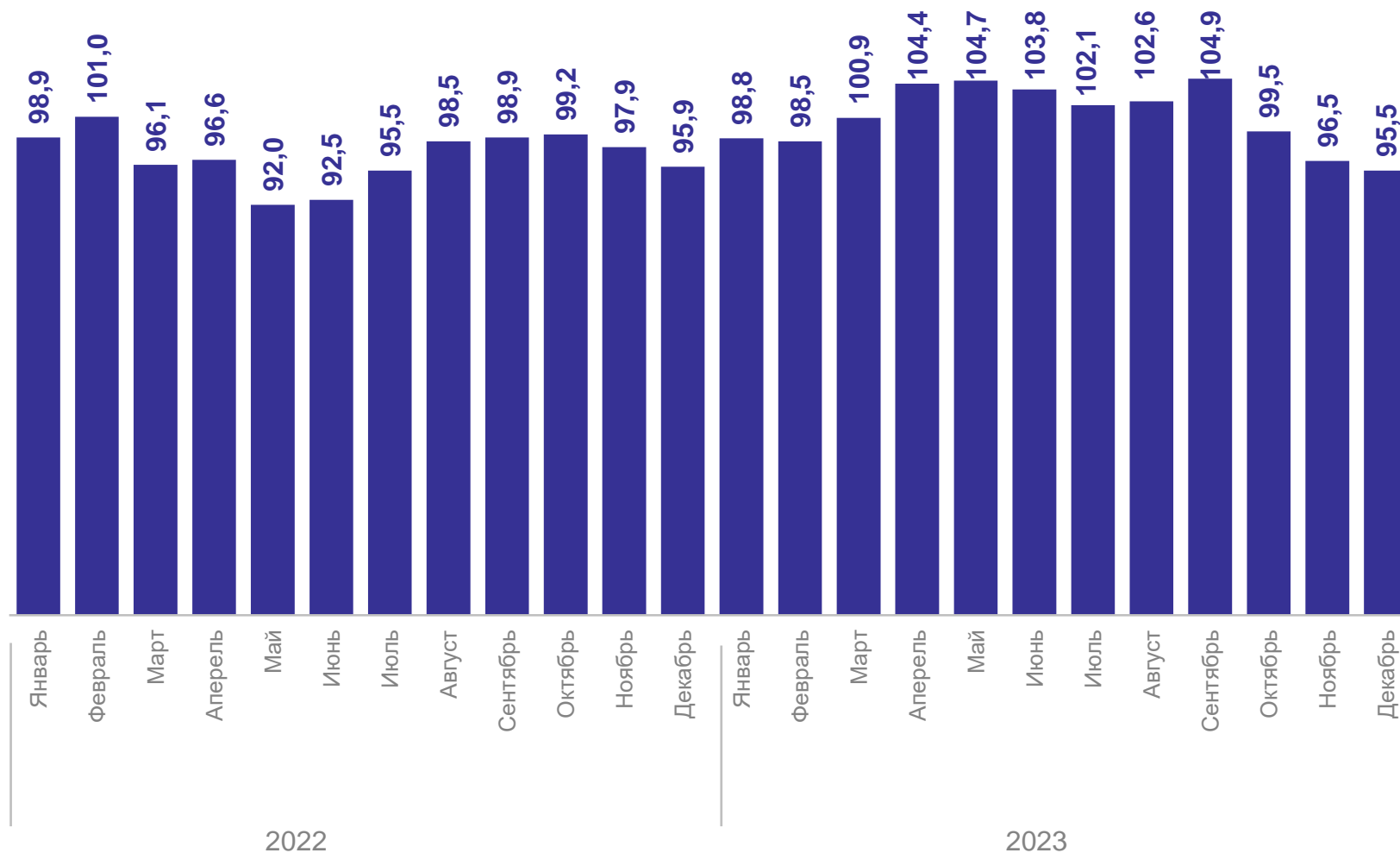
Объём бытовых услуг населению

26,0 млрд рублей

101,3% к 2022 году

На душу населения

11,4 тыс. рублей



2023 год

Оборот оптовой торговли

1661,4 млрд рублей

101,1% к 2022 году

Оборот оптовой торговли
организаций оптовой торговли

1468,0 млрд рублей

101,4% к 2022 году

в % к общему итогу



ОБОРОТ ОПТОВОЙ ТОРГОВЛИ

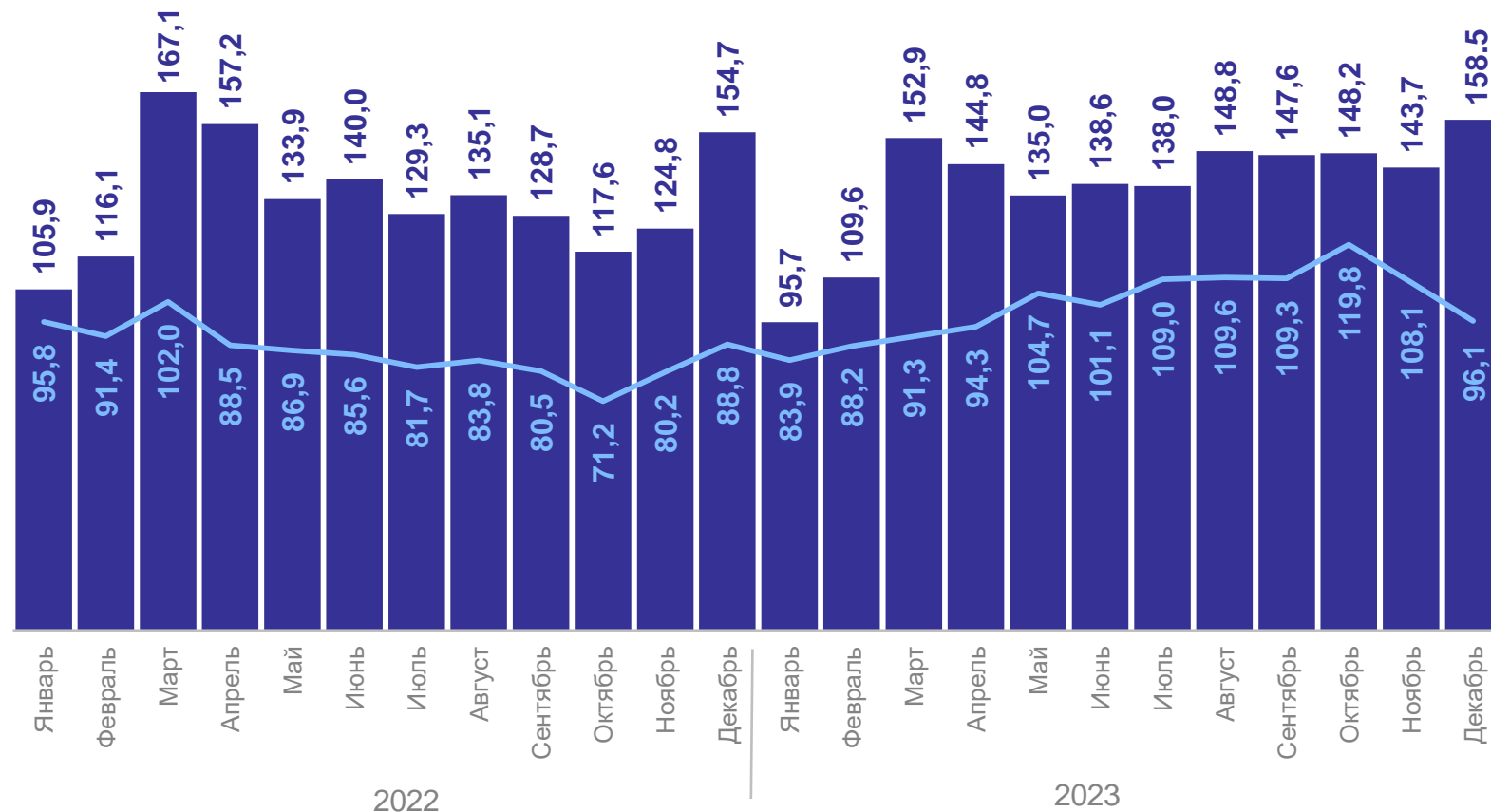
ВОРОНЕЖСТАТ

2023 год

Оборот оптовой торговли
организаций оптовой торговли

1661,4 млрд рублей

101,1% к 2022 году



Оборот оптовой торговли, млрд рублей

В % к соответствующему периоду предыдущего года

СТРУКТУРА ПЕРЕВОЗОК ПАССАЖИРОВ АВТОБУСАМИ ПО МАРШРУТАМ РЕГУЛЯРНЫХ ПЕРЕВОЗОК*

ВОРОНЕЖСТАТ

в % к общему итогу

2023 год

Перевезено пассажиров

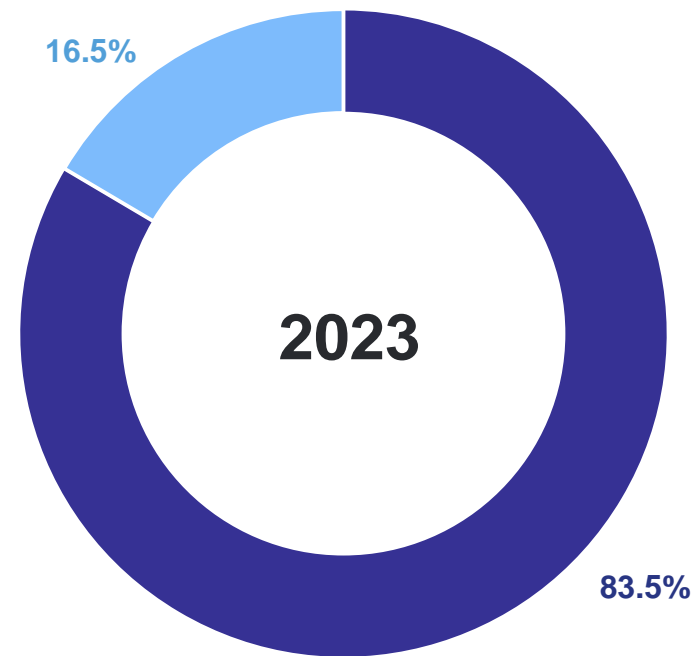
145,7 млн человек

96,0% к 2022 году

Пассажирооборот

1892,9 млн пасс.-км

103,1% к 2022 году



● Городские округа

● Муниципальные районы

*По юридическим лицам (кроме микропредприятий) всех видов экономической деятельности, с учетом микропредприятий и индивидуальных предпринимателей, сведения по которым предоставляют органы исполнительной власти субъектов РФ и органы местного самоуправления.

НЕКОТОРЫЕ СТАТИСТИЧЕСКИЕ ПОКАЗАТЕЛИ ПО СУБЪЕКТАМ ЦФО

ВОРОНЕЖСТАТ

2023 г. в % к 2022г., в сопоставимых ценах

Оборот розничной торговли



Платные услуги населению



Оборот оптовой торговли

